

**令和4年第3回定例会  
(2022年9月議会)**

**質疑並びに一般質問  
会場掲示データ**

**2022年9月12日  
15:20~16:20**

**鈴木 清丞  
(社民党)**

項目	要旨	答弁者
1 一般会計補正予算について(議案第31号)	(1) 新規感染者数・自宅療養者数急増への対応予算約2.5億円の詳細	保健所理事
	(2) 新型コロナウイルスワクチン予防接種事業予算約1.4億円の詳細	
	(3) 介護・障害福祉サービス, 保育園・幼稚園事業者向け物価高騰対策支援助成金予算約3億円の詳細	保健福祉部長 ／こども部長
	(4) 子どもの学び応援事業予算約4億円の詳細	学校教育部長
	(5) 教員用GIGAスクールタブレット端末購入予算約1億円の詳細	
	(6) 生徒用・教員用GIGAスクールタブレット端末購入(市立柏高校) 予算約1億円の詳細	
	(7) ネットワーク整備業務予算約2億円の詳細	企画部長
	(8) 駅前賑わい創出・緑化事業予算約1億円の詳細	都市部長
	(9) 予備費予算約3億円の詳細	財政部長
2 新型コロナウイルス感染症対応状況について	(1) 医療逼迫状況	保健所理事
	(2) ホテル療養利用状況	保健福祉部長
	(3) ワクチン接種状況及び今後の施策	保健所理事
3 市立保育園の職員配置状況について	(1) 職員の配置状況	こども部長
	(2) 職員の就業時間	
	(3) 職員の休暇取得状況	
4 市立小中学校の水道光熱費について	(1) 令和3年度小中学校の水道使用量・料金	学校教育部理事
	(2) 令和3年度小中学校の電気使用量・料金	
5 市立小中学校の給食残渣について	(1) 令和3年度小中学校給食の残渣状況	学校教育部理事
	(2) 残渣縮減に向けた取組の評価	
6 市施設における太陽光発電設備稼働状況について	(1) 令和3年度太陽光発電状況及び評価	環境部長
	(2) 今後の計画	

# 1 一般会計補正予算（全体）

太田市長 8月30日定例記者会見資料より

## 令和4年度9月補正予算(一般会計)案

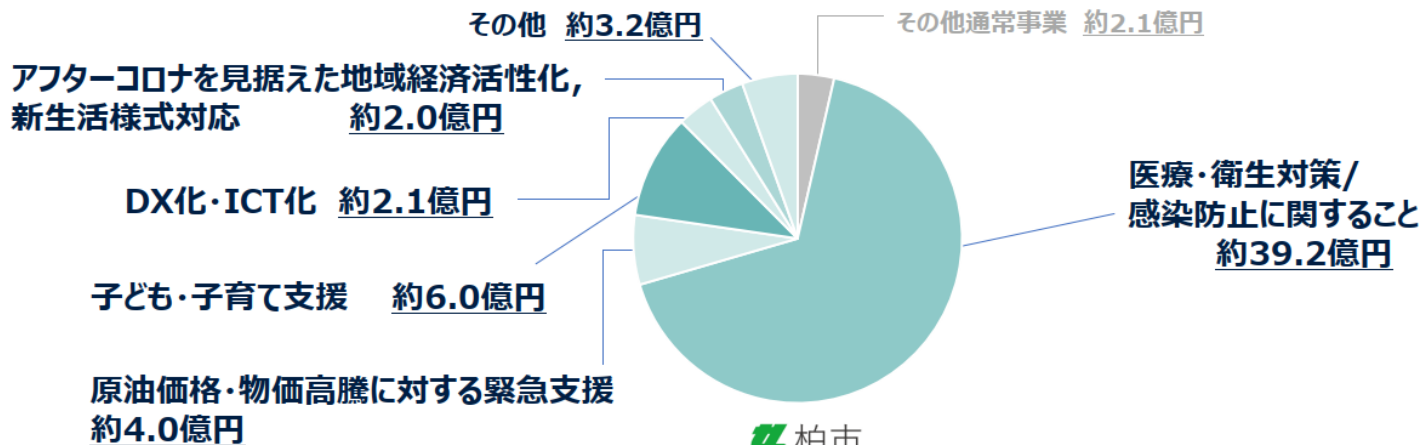
	予算額（千円）	当初予算比
当初予算	148,470,000	100.00%
5月補正	173,675	0.12%
6月補正	3,167,008	2.13%
7月補正	714,985	0.48%
9月補正	5,863,644	3.95%

### 事業費合計

### 約58億6千万円

【主要事業】

## 新型コロナウイルス関連予算 約56億5千万円



# 1 一般会計補正予算

10月から3月まで

金額は千万円未満切捨て

## (1) 新規感染者数・自宅療養者数急増への対応

**24億9千万円**

### ① 「柏市フォローアップセンター」運営経費(委託)

**8億5千万円**

単純日割りで1日462万円、ピーク時は124名体制(八丁堀)  
(随意契約、大手旅行会社H社=2022年3月期売上高584億円)

### ② コロナウイルス感染症に係る医療費の公費負担(扶助費)

**4億5千万円**

### ③ PCR検査(濃厚接触者等対象)・患者搬送業務(委託)

**4億2千万円**

PCR検査1回15,830円×24,000回(濃厚接触者、感染疑い者)(実績払い)  
患者搬送業務等 1日28,000円~33,000円

### ④ 自宅療養者への支援物品調達・配送(委託)

**3億8千万円**

食料品・日用品1週間分(1万円相当)25,000円×15,000件(実績払い)  
(大手百貨店S社へ委託)

### ⑤ 新規感染者を対象とした疫学調査(委託)

**1億2千万円**

(大手旅行会社H社へ委託)

### ⑥ 「受診相談センター(発熱相談)」運営経費(委託)

**8千万円**

(大手旅行会社H社へ委託(芝浦))

# 1 一般会計補正予算

金額は千万円未満切捨て

(2) コロナワクチン予防接種事業 10月から3月まで **1 3億7千万円**

① 医療機関での予防接種委託

**5億5千万円**

2,825円×約19.8万人

② コールセンター運営委託

**5億3千万円**

70民間医療機関と集団接種会場の予約

金額の根拠は、4月～9月実績。その企業と随意契約

③ 集団接種会場運営業務など(委託)

**2億2千万円**

集団接種会場の場所を含めて、詳細未定

# 1 一般会計補正予算

金額は千万円未満切捨て

- (3) 介護・障害福祉サービス、 10月から3月まで  
保育園・幼稚園事業者向け物価高騰対策支援 **2億6千万円**  
消費者物価指数等を利用し、詳細に積み上げている **妥当**
- (4) 子どもの学び応援事業 **大賛成** **3億9千万円**  
高校生には直接配布できないか？ 22歳までに拡大できないか？
- (5) 教員用GIGAスクールタブレット購入 **賛成** **1億1千万円**
- (6) 市立柏高校へのタブレット購入 **大賛成** **9千万円**
- (7) ネットワーク整備業務 **納得** **1億9千万円**
- (8) 駅前にぎわい創出事業 東口改札そばにエレベーター設置を希望 **1億1千万円**
- (9) 予備費 **納得** **3億円**

## 2 新型コロナウイルス感染症対応状況について

### (2) ホテル療養利用状況（十分に活用されている）

	入所 状況	新規 入所	退所
7月22日	8	8	0
7月23日	18	10	0
7月24日	31	13	0
7月25日	41	11	1
7月26日	54	15	2
7月27日	65	14	3
7月28日	67	14	12
7月29日	69	15	13
7月30日	73	14	10
7月31日	71	14	16
8月1日	75	12	8
8月2日	73	11	13
8月3日	75	15	13

	入所 状況	新規 入所	退所
8月4日	72	13	16
8月5日	74	13	11
8月6日	68	15	21
8月7日	75	16	9
8月8日	74	14	15
8月9日	78	15	11
8月10日	76	20	22
8月11日	79	20	17
8月12日	85	22	16
8月13日	84	21	22
8月14日	87	13	10
8月15日	81	10	16
8月16日	84	14	11
8月17日	85	15	14

	入所 状況	新規 入所	退所
8月18日	86	16	15
8月19日	88	17	15
8月20日	84	18	22
8月21日	89	20	15
8月22日	93	19	15
8月23日	87	11	17
8月24日	84	13	16
8月25日	87	16	13
8月26日	83	14	18
8月27日	86	17	14
8月28日	80	15	21
8月29日	81	11	10
8月30日	73	5	13
8月31日	75	9	7

# 3 市立保育園の職員配置状況について

## (1) 職員の配置状況

- ①有給休暇を完全取得する前提での職員定数となっているか
- ②超過勤務時間を前提としたシフト勤務となっていないか
- ③1時間休憩をとれるシフト勤務となっているか
- ④子育て中の職員のシフトを正規時間だけにできているか
- ⑤会計年度任用職員の募集状況は
- ⑥正規職員の応募者が減っている傾向があるが、対策は

## (2) 職員の就業時間

- ①超過勤務状況は
- ②1時間休憩をとれる状況か

## (3) 職員の休暇取得状況は



# 4 市立小中学校の水道光熱費費(水道使用量)について

No	学校名	2021 児童数	水道使用量 (m <sup>3</sup> )			
			2021年	19一人当り	20一人当り	21一人当り
42	柏の葉小	1,085	13,525	15.65	11.31	12.47
3	柏第三小	1,052	12,892	13.89	11.30	12.25
27	田中小	955	12,581	11.40	8.42	13.17
13	名戸ヶ谷小	393	10,036	21.77	19.69	25.54
7	柏第七小	751	9,872	15.06	12.37	13.15
8	柏第八小	534	9,641	26.94	22.27	18.05
31	松葉第一小	753	9,347	12.43	10.07	12.41
32	松葉第二小	631	9,282	15.47	12.48	14.71
4	柏第四小	665	8,912	13.60	11.69	13.40
20	増尾西小	543	8,686	16.76	12.58	16.00
21	土南部小	608	8,652	13.81	12.72	14.23
30	西原小	577	8,332	22.62	13.18	14.44
12	高田小	475	8,296	23.33	14.91	17.47
5	柏第五小	921	8,105	9.52	8.06	8.80
18	中原小	603	7,815	33.01	11.93	12.96
14	光ヶ丘小	891	7,639	9.88	7.72	8.57
15	酒井根小	624	7,603	12.28	9.33	12.18
10	旭小	603	7,451	12.56	10.40	12.36
2	柏第二小	512	7,401	13.80	12.13	14.46
24	富勢小	661	7,383	11.23	9.18	11.17

No	学校名	2021 児童数	水道使用量 (m <sup>3</sup> )			
			2021年	19一人当り	20一人当り	21一人当り
33	十余二小	570	6,947	11.86	10.11	12.19
1	柏第一小	673	6,713	10.73	9.35	9.97
9	豊小	586	6,330	9.97	8.57	10.80
16	酒井根東小	462	6,098	13.91	10.62	13.20
19	土小	409	5,990	17.25	11.26	14.65
6	柏第六小	553	5,858	11.32	9.85	10.59
23	藤心小	361	5,837	21.05	16.79	16.17
28	花の井小	261	5,384	21.66	17.09	20.63
22	逆井小	318	5,382	18.41	15.18	16.92
17	酒井根西小	213	5,006	22.76	19.22	23.50
26	富勢東小	89	4,848	56.86	50.10	54.47
29	田中北小	309	4,606	28.76	19.30	14.91
34	風早南部小	310	4,338	13.39	11.01	13.99
38	高柳小	701	4,205	6.44	7.90	6.00
35	風早北部小	762	4,181	5.97	4.86	5.49
25	富勢西小	175	3,605	51.21	27.82	20.60
11	旭東小	315	3,586	11.67	10.80	11.38
39	大津ヶ丘第一	309	3,236	10.83	7.02	10.47
36	手賀西小	130	2,944	21.42	16.10	22.65
40	大津ヶ丘第二	281	2,884	8.70	8.06	10.26
41	高柳西小	334	2,114	6.89	6.35	6.33
37	手賀東小	57	0	0.00	0.00	0.00
	小学校計	22,015	283,543	14.81	11.38	12.88

No	学校名	2021 児童数	水道使用量 (m <sup>3</sup> )			
			2021年	19一人当り	20一人当り	21一人当り
2	柏二中	858	13,370	16.18	14.56	15.58
5	柏五中	622	9,896	18.04	12.50	15.91
8	逆井中	604	9,429	21.53	13.62	15.61
13	酒井根中	680	9,288	14.02	10.78	13.66
9	富勢中	503	8,781	20.43	15.29	17.46
11	西原中	522	8,450	16.11	12.94	16.19
10	田中中	543	8,288	17.99	13.50	15.26
16	豊四季中	603	8,012	20.49	11.89	13.29
14	松葉中	614	7,086	14.96	12.84	11.54
12	光ヶ丘中	562	6,940	14.22	10.76	12.35
1	柏中	462	6,606	18.09	13.70	14.30
6	土中	235	6,079	28.49	24.33	25.87
7	南部中	342	5,810	17.71	14.53	16.99
4	柏四中	381	5,770	17.81	13.21	15.14
3	柏三中	455	5,410	14.70	10.79	11.89
15	中原中	412	4,687	15.17	10.46	11.38
21	柏の葉中	293	4,128	26.06	18.98	14.09
19	大津ヶ丘中	585	3,524	6.68	4.83	6.02
20	高柳中	547	2,937	8.15	5.98	5.37
17	風早中	304	2,674	10.78	7.55	8.80
18	手賀中	107	1,066	12.30	12.31	9.96
	中学校計	10,234	138,231	16.16	12.16	13.51
	全合計	32,249	421,774	15.23	11.63	13.08

## 年間水道料金の 年度推移 (単位円)

	2018年	2019年	2020年	2021年
小学校	226,224,819	207,523,912	160,984,975	183,011,454
中学校	115,924,781	105,942,606	81,472,589	93,248,875
合計	342,149,600	313,466,518	242,457,564	276,260,329

# 4 市立小中学校の水道光熱費費(電気料金)について

No	学校名	2021年 児童数	電気使用量(Kwh)		電気料金(円)	
			2021年	2021年 一人当り	2021年	2021年 一人当り
42	柏の葉小	1,085	387,206	356.87	7,874,210	7,257
27	田中小	955	327,205	342.62	6,921,595	7,248
3	柏第三小	1,052	198,178	188.38	4,051,066	3,851
34	風早南部小	310	196,655	634.37	4,071,567	13,134
30	西原小	577	194,664	337.37	4,015,969	6,960
5	柏第五小	921	180,093	195.54	3,769,340	4,093
38	高柳小	701	179,900	256.63	3,773,741	5,383
18	中原小	603	176,197	292.20	3,673,712	6,092
20	増尾西小	543	171,027	314.97	3,620,045	6,667
12	高田小	475	166,700	350.95	3,459,450	7,283
31	松葉第一小	753	161,825	214.91	3,268,268	4,340
23	藤心小	361	159,197	440.99	3,278,688	9,082
4	柏第四小	665	156,123	234.77	3,215,004	4,835
7	柏第七小	751	155,661	207.27	3,246,575	4,323
9	豊小	586	155,388	265.17	3,184,094	5,434
35	風早北部小	762	152,789	200.51	3,249,797	4,265
16	酒井根東小	462	150,899	326.62	3,105,237	6,721
1	柏第一小	673	148,961	221.34	3,202,712	4,759
24	富勢小	661	148,806	225.12	3,117,445	4,716
17	酒井根西小	213	148,382	696.63	3,036,908	14,258
15	酒井根小	624	147,933	237.07	3,082,526	4,940
14	光ヶ丘小	891	146,262	164.15	3,088,442	3,466
8	柏第八小	534	145,367	272.22	3,055,346	5,722
21	土南部小	608	141,204	232.24	2,988,342	4,915
29	田中北小	309	138,758	449.06	2,791,239	9,033
10	旭小	603	135,100	224.05	2,888,623	4,790
37	手賀東小	57	133,166	2,336.25	2,716,522	47,658
33	十余二小	570	132,480	232.42	2,792,059	4,898
32	松葉第二小	631	128,781	204.09	2,736,089	4,336
2	柏第二小	512	126,159	246.40	2,747,399	5,366
19	土小	409	125,074	305.80	2,625,757	6,420

No	学校名	2021年 児童数	電気使用量(Kwh)		電気料金(円)	
			2021年	2021年 一人当り	2021年	2021年 一人当り
6	柏第六小	553	117,587	212.63	2,448,257	4,427
22	逆井小	318	115,585	363.47	2,344,900	7,374
13	名戸ヶ谷小	393	113,896	289.81	2,410,408	6,133
11	旭東小	315	112,627	357.55	2,347,582	7,453
25	富勢西小	175	112,110	640.63	2,348,240	13,419
26	富勢東小	89	111,253	1,250.03	2,253,323	25,318
41	高柳西小	334	98,468	294.81	2,077,688	6,221
39	大津ヶ丘第一小	309	98,134	317.59	2,022,855	6,546
40	大津ヶ丘第二小	281	95,006	338.10	1,986,330	7,069
28	花の井小	261	89,291	342.11	1,961,696	7,516
36	手賀西小	130	77,502	596.17	1,710,484	13,158
	小学校計	22,015	6,357,599	288.78	132,559,530	6,021
19	大津ヶ丘中	585	255,515	436.78	5,323,318	9,100
21	柏の葉中	293	254,455	868.45	4,980,442	16,998
17	風早中	304	235,261	773.88	4,812,501	15,831
2	柏二中	858	220,073	256.50	4,645,310	5,414
16	豊四季中	603	218,318	362.05	4,634,203	7,685
1	柏中	462	212,874	460.77	4,374,502	9,469
8	逆井中	604	207,847	344.12	4,288,398	7,100
10	田中中	543	199,130	366.72	4,170,645	7,681
12	光ヶ丘中	562	190,935	339.74	3,948,822	7,026
13	酒井根中	680	190,901	280.74	4,037,917	5,938
20	高柳中	547	187,179	342.19	3,958,628	7,237
15	中原中	412	182,298	442.47	3,726,030	9,044
14	松葉中	614	180,622	294.17	3,911,420	6,370
5	柏五中	622	174,524	280.59	3,670,670	5,901
9	富勢中	503	168,812	335.61	3,645,611	7,248
11	西原中	522	161,127	308.67	3,384,143	6,483
3	柏三中	455	139,384	306.34	2,949,536	6,482
18	手賀中	107	132,759	1,240.74	3,032,209	28,338
6	土中	235	132,026	561.81	2,772,416	11,798
4	柏四中	381	128,097	336.21	2,726,537	7,156
7	南部中	342	123,587	361.37	2,623,926	7,672
	中学校計	10,234	3,895,724	380.66	81,617,184	7,975
	全合計	32,249	10,253,323	317.94	214,176,714	6,641

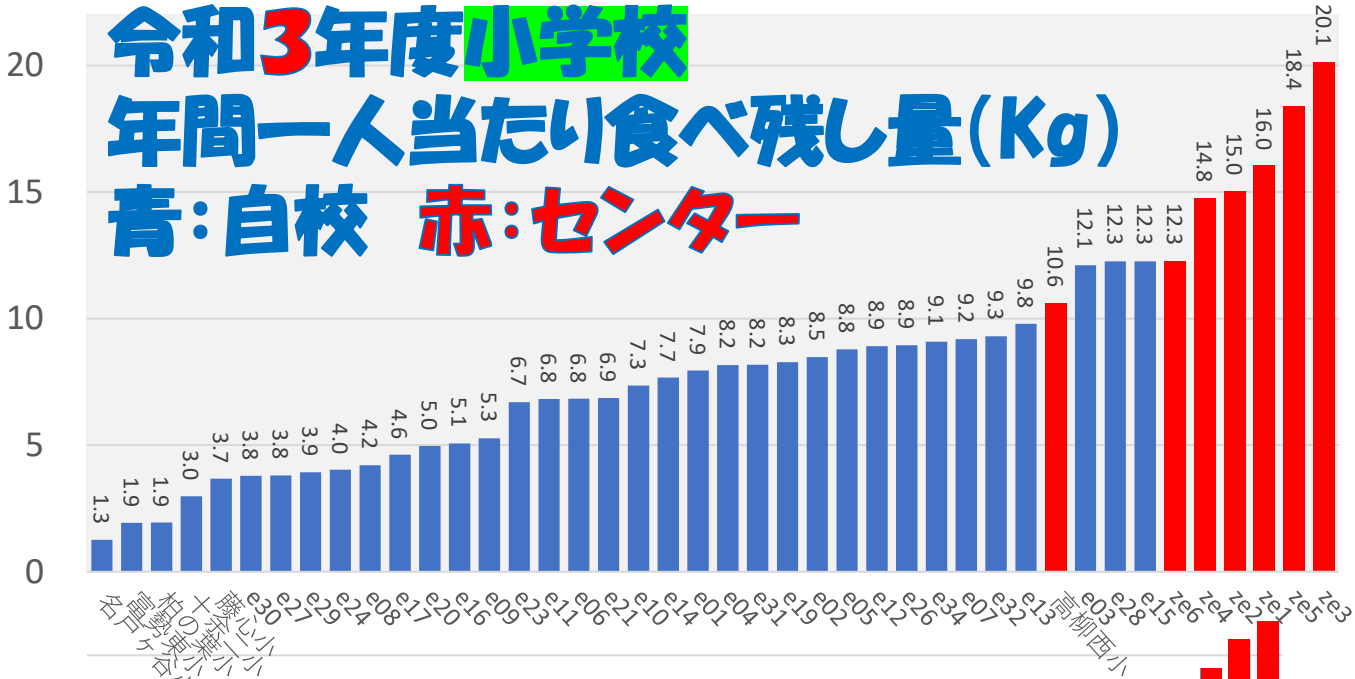
# 5 市立小中学校の給食残渣について

## (1) 令和2・3年度の給食の食べ残し比較

### 令和3年度小学校

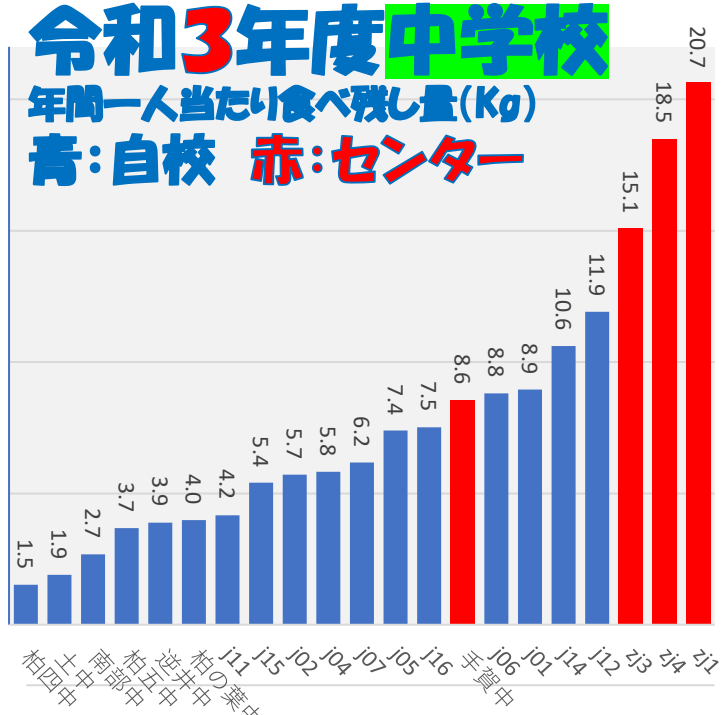
年間一人当たり食べ残し量(Kg)

青:自校 赤:センター

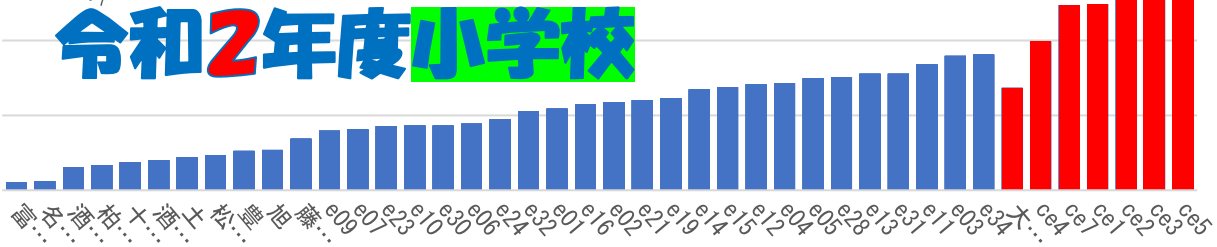


### 令和3年度中学校

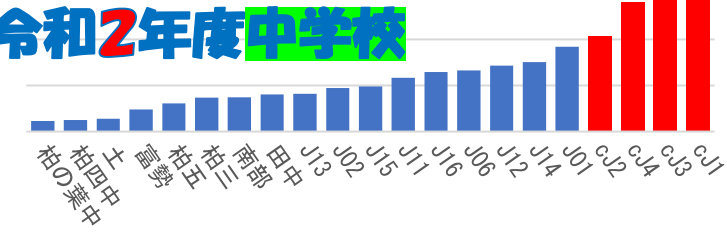
年間一人当たり食べ残し量(Kg)  
青:自校 赤:センター



### 令和2年度小学校



### 令和2年度中学校



# 6 市施設における太陽光発電設備稼働状況について

番号	施設名	所管部署	設置年度	容量 (KW)	売電	2020年度			2021年度		
						発電量 (KWh)	売電量 (KWh)	売電金額 (円)	発電量 (KWh)	売電量 (KWh)	売電金額 (円)
1	南部クリーンセンター	南部クリーンセンター	H16	2.28	無し	-			-		
2	リサイクルプラザリボン館	廃棄物政策課	H22	10.00	無し	5,853			6,170		
3	市営駐車場	交通施設課	H22	3.36	無し	3,976			4,156		
4	風早南部小学校	学校施設課	H22	10.00	無し	11,926			11,466		
5	松葉第二小学校	学校施設課	H22	10.00	無し	5,897			6,511		
6	花野井小学校	学校施設課	H22	10.00	無し	11,669			7,334		
7	中原中学校	学校施設課	H22	10.00	無し	13,941			13,813		
8	柏の葉小学校(増設分含)	学校施設課	H22/27	100.00	余剰	78,524	15,730	629,200	91,240	6,575	263,000
9	ウエルネス柏	保健所総務企画課	H22	0.17	無し	-			-		
10	市立柏高等学校	市立柏高等学校	H23	10.00	無し	-			-		
11	柏地域医療連携センター	地域医療推進課	H25	20.00	余剰	24,895	8,793	348,200	25,725	9,149	362,296
12	西部消防署たなか分署	消防局企画総務課	H26	10.00	無し	9,951			12,825		
13	柏中学校屋内運動場	学校施設課	H26	30.00	余剰	23,489	567	19,953	23,521	434	15,272
14	旭町近隣センター	地域支援課	H27	5.00	無し	3,299			4,126		
15	高柳近隣センター	地域支援課	H27	5.00	無し	5,371			5,612		
16	手賀近隣センター	地域支援課	H28	10.08	無し	11,096			11,328		
17	柏の葉中学校	学校施設課	H29	104.80	全量	133,064	122,730	2,835,057	-	118,832	2,745,014
18	土小学校	学校施設課	R2	10.00	無し	2,728			13,355		
19	上下水道局庁舎	上下水道局総務課	R3	53.04	無し	-			34,777		
	合計			413.73		345,679	147,820	3,832,410	271,959	134,990	3,385,582

学校名	電気使用量 (Kwh)
	2021年
大津ヶ丘中	255,515
柏の葉中	254,455
風早中	235,261
柏二中	220,073
豊四季中	218,318
柏中	212,874
逆井中	207,847
田中中	199,130
光ヶ丘中	190,935
酒井根中	190,901
高柳中	187,179
中原中	182,298
松葉中	180,622
柏五中	174,524
富勢中	168,812
西原中	161,127
柏三中	139,384
手賀中	132,759
土中	132,026
柏四中	128,097
南部中	123,587